

WiFi tilbehør til climaVAIR VAI 5

Kvikguide installation



Installationen skal udføres af kvalificerede fagfolk. Før installation skal du bekræfte, om det købte WiFi-modul er kompatibel med produktet. Ellers kan det gøre personskade eller skader på produktet. Tilslut ikke strømmen inden installationen er færdiggjort.


Advarsel! Risiko for livsfarlig stærkstrøm! Ved arbejde i elektronikboksen på den væghængte enhed, er der en risiko for livsfarlig elektrisk stød. Konstant spænding findes på net-tilslutningen, selvom den væghængte enhed er slukket.

- Sluk for hovedafbryderen, inden du arbejder på elektronikboksen på den væghængte enhed.
- Frakoble den væghængte enhed fra strømforsyningen ved at afbryde stikket eller ved at frakoble den væghængte enhed via en skillevæg med en kontaktåbning på mindst 3 mm (f.eks. sikringer eller afbrydere).
- Sørg for, at strømforsyningen ikke tændes igen mens der arbejdes på enheden.
- Åbn kun elektronikboksen, når den væghængte enhed er afbrudt fra strømforsyningen.
- Tilslut kun den væghængte enhed til strømforsyningen, når den elektroniske boks på den væghængte enhed er korrekt lukket.


Installationsvejledning for modulet



1. Åbn panelet på indendørsenheden, og skru skruen af på dækslet til elboksen for at fjerne det.



2. Når dækslet til elboksen er åbent, kan du se WiFi-tilslutningskablet. Forbindelsesportens farve på ledningen er den samme som farven på forbindelsesporten i WiFi-modulet.




3. Fjern ledningsklemmen, fjern WiFi-kabel fra den elektroniske boks, og tilslut den porten i WiFi-modulet.



- i** WiFi-kablet skal gå gennem kabelgennemføring, ellers kan elboksen ikke lukkes.

4. Anbring WiFi-modulet ved siden af elboksen. Når du har bekræftet positionen, skal du fastgøre WiFi-modulet med skruer.



- i** WiFi-modulets placering kan variere afhængigt af modellen til indendørsenheden; Kontroller at der er tilstrækkeligt plads til WiFi-modulet.

5. Fastgør WiFi-kablet, luk dækslet til elboksen og stram skruerne.

6. Installationen af WiFi-modulet er nu udført.

Registrer din climaVAIR på Ewpe Smart APP

Vælg og download Ewpe Smart APP

Scan QR-koden nedenfor (findes også i manualen inde i modulets emballage) eller søg "Ewpe Smart" i App Store eller Google Play for at download appen til din mobil.



App Download QR

Operativsystemer



iOS system
Support iOS 7.0
og nyere versioner



Android system
Support Android 4.4
og nyere versioner

Austria

Vaillant Group Austria GmbH

Clemens-Holzmeister-Straße 6, 1100 Wien
Telefon 05 7050, Telefax 05 7050 1199
Telefon 05 7050 2100 (zum Regionaltarif österreichweit,
bei Anrufen aus dem Mobilfunknetz ggf. abweichende Tarife -
nähere Information erhalten Sie bei Ihrem Mobilnetzbetreiber)
info@vaillant.at, termin@vaillant.at
www.vaillant.at, www.vaillant.at/werkskundendienst/

Belgium

N.V. Vaillant S.A.

Golden Hopestraat 15, B-1620 Drogenbos
Tel. 2 3349300, Fax 2 3349319
Kundendienst / Service après-vente / Klantendienst 2 3349352
info@vaillant.be, www.vaillant.be

Germany

Vaillant Deutschland GmbH & Co.KG

Berghauser Str. 40, D-42859 Remscheid
Telefon 02191 18 0, Telefax 02191 18 2810
Auftragsannahme Vaillant Kundendienst 02191 5767901
info@vaillant.de, www.vaillant.de

Spain

Vaillant S. L.

Atención al cliente
Pol. Industrial Apartado 1143
C/La Granja, 26, 28108 Alcobendas (Madrid)
Teléfono 9 02116819, Fax 9 16615197
www.vaillant.es

Hungary

Vaillant Saunier Duval Kft.

Office Campus Irodaház
A épület, II. emelet, 1097 Budapest, Gubacsi út 6.
Tel +36 1 464 7800, Telefax +36 1 464 7801
vaillant@vaillant.hu, www.vaillant.hu

Italy

Vaillant Group Italia S.p.A.

Via Benigno Crespi 70, 20159 Milano
Tel. +39 02 697 121, Fax +39 02 697 12500
Assistenza clienti 800 088 766
info.italia@vaillantgroup.it, www.vaillant.it

Netherlands

Vaillant Group Netherlands B.V.

Postbus 23250, 1100 DT Amsterdam
Telefoon 020 5659200, Telefax 020 6969366
Consumentenservice 020 5659420
Serviceteam 020 5659440
info@vaillant.nl, www.vaillant.nl

Denmark

Vaillant A/S

Dybendalsvænget 3, DK-2630 Taastrup
Telefon 46 160200
service@vaillant.dk, www.vaillant.dk

Sweden

Vaillant Group Gaseres AB

Norra Ellenborgsgatan 4, S-23351 Svedala
Telefon 040 80330
info@vaillant.se, www.vaillant.se

Poland

Vaillant Saunier Duval Sp. z.o.o.

Al. Krakowska 106, 02-256 Warszawa
Tel. 022 3230100, Fax 022 3230113, Infolinia 0801 804444
vaillant@vaillant.pl, www.vaillant.pl

Portugal

Vaillant Group International GmbH

Berghauser Strasse 40, 42859 Remscheid
Tel. +492191 18 0, www.vaillant.info

Romania

Vaillant Group România

Soseaua Bucuresti Nord nr. 10 incinta Global City Business Park,
Cladirea O21, parter si etaj 1
077190 Voluntari jud. Ilfov
Tel. +40 (0) 21 209 8888, Fax +40 (0) 21 232 2273
office@vaillant.com.ro, www.vaillant.com.ro

Croatia

Vaillant d.o.o.

Heinzelova 60 10000 Zagreb
Tel. 01 6188 670, Tel. 01 6188 671, Tel. 01 6064 380
Tehnički odjel 01 6188 673
Fax 01 6188 669
info@vaillant.hr, www.vaillant.hr

Bosnia

Vaillant d.o.o.

Zvornička 9 BiH Sarajevo
Tel. 033 6106 35, Fax 033 6106 42
vaillant@bih.net.ba, www.vaillant.ba

Serbia

Vaillant d.o.o.

Radnička 59 11030 Beograd Srbija
Tel.: 011 3540 050, Tel.: 011 3540 250
Tel.: 011 3540 466, Fax: 011 2544 390
E-Mail: info@vaillant.rs, Internet: http://www.vaillant.rs

Slovenia

Vaillant d.o.o.

Dolenjska c. 242 b, 1000 Ljubljana
Tel. 01 28093 40, Tel. 01 28093 42, Tel. 01 28093 46
Tehnični oddelek 01 28093 45
Fax 01 28093 44
info@vaillant.si, www.vaillant.si

Turkey

Vaillant Isı Sanayi ve Ticaret Ltd. Şti.

Atatürk Mahallesi Meriç Caddesi No: 1/4
34758 / Ataşehir – İstanbul
Tel. 0216 558 8000, Fax 0216 462 3424
Müşteri Hizmetleri 0850 2222888
vaillant@vaillant.com.tr, www.vaillant.com.tr