

 Vaillant



14:30

21.0 °C

Desired heating temperature
Current room temperature 19°C



da

Kort vejledning



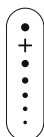
- Åbning af menu
- Tilbage til hovedmenuen



- Bekræft valg/ændring
- Gem indstillingsværdier



- Et niveau tilbage
- Afbryd indtastning



- Navigation gennem menustruktur
- Nedsættelse eller forhøjelse af indstillingsværdi
- Gå til enkelte tal/bogstaver



- Hent hjælp
- Start tidsprogramassistenten



- Tilkobling af display*
- Frakobling af display*

Betjeningselementet befinder sig på oversiden er styringen.



Batteriernes ladetilstand*



Signalstyrke*



Tastspærre aktiv*



Tidsstyret opvarmning aktiv



Vedligeholdelse påkrævet



Fejl i varmeanlægget



Kontakt VVS-installatøren



Lydsvag drift aktiv*






Mest energieffektive varmetilstand aktiv*

*ikke alle funktioner er tilgængelige for alle systemkombinationer

Valg af hyppige funktioner

Ændring af tidsbegrænset rumtemperatur

Rumtemperaturen forøges eller reduceres op til 12 timer f.eks. i forbindelse med en fest.

- ▶ 1 ×  → **Valgt temperatur** (.....+) → 
- ▶ **Tidsrum** (.....+) → 

Frakobling af varme

Varme er ikke nødvendigt, varmtvandsproduktion og frostsikring forbliver aktiv f.eks. om sommeren.

- ▶ 2 ×  → **STYRING**  → **Zone 1** (.....+) →  → **Varme** (.....+) → 
 → **Modus: xxx**  → **Fra** (.....+) → 

Tilkobling af varme

Varen kobles til f.eks. om vinteren.

- ▶ 2 ×  → **STYRING**  → **Zone 1** (.....+) →  → **Varme** (.....+) → 
 → **Modus: Fra**  → **Modus: Manuel / Tidsstyret** (.....+) → 

Engangsoptørring af varmt vand

Engangsoptørring af varmt vand uden for det indstillede tidsrum for varmtvandsopvarmning eller ved deaktiveret varmtvandsopvarmning.

- ▶ 2 ×  → **STYRING**  → **Varmtvand hurtigt** (.....+) →  → 

Indstilling af fravær

Opvarmning og varmtvandsproduktion er ikke nødvendig, frostbeskyttelsen forbliver aktiv f.eks. i ferien.

- ▶ 2 ×  → **Fravær**  → **Alle** (.....+) → 

